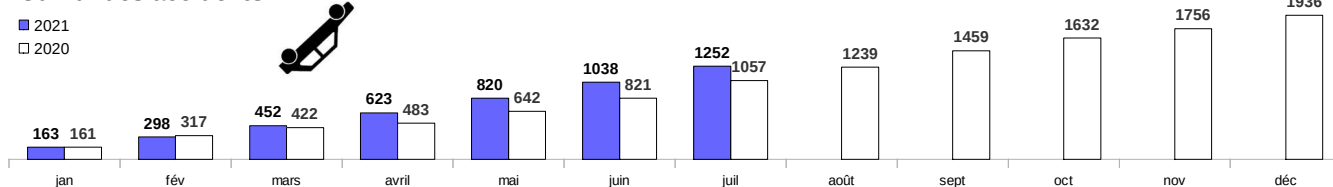


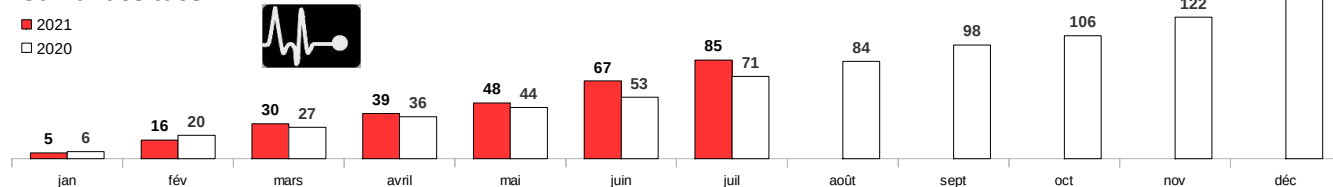
	Accidents	Tués	Blessés
juil. 2021	214	18	275
juil. 2020	179	12	232
Evolution	+20%	+50%	+19%
Depuis janv. 2021	1252	85	1537
Janv/juillet 2020	1057	71	1306
Evolution	+18%	+20%	+18%
Cumul glissant sur 12 mois	2131	155	2597
Total 2020	1936	141	2366

Accidentalité juillet 2021 par rapport au mois précédent en Normandie
 ↑ En hausse
 ↓ En baisse
 = Egal

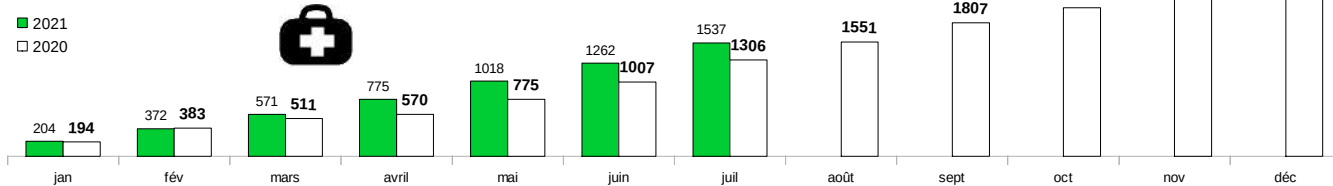
Cumul des accidents



Cumul des tués



Cumul des blessés



Evolution mensuelle

Années	Accidents corporels		Tués		Blessés	
	Nombre	Évolution	Nombre	Évolution	Nombre	Évolution
2015	2 220	0%	174	0%	2 930	0%
2016	2 231	+0%	190	+9%	2 877	-2%
2017	2 268	+2%	191	+1%	2 851	-1%
2018	2 243	-1%	171	-10%	2 806	-2%
2019	2 220	-1%	173	+1%	2 821	+1%
2020	1 936	-13%	141	-18%	2 366	-16%
2021*	1 252		85		1 537	

Points de vigilance :

De manière générale, le nombre des accidents, des tués et des blessés est à la hausse sur l'ensemble de la région.

Avec l'éloignement de la période de confinement et les déplacements estivaux, la circulation s'est densifiée et les chiffres de l'accidentalité ont augmenté.

L'attractivité du Calvados en ce mois de juillet n'a pas eu d'effet sur l'accidentalité, les chiffres ont même baissé. Le nombre des blessés a augmenté dans l'Eure et la Manche. Il en est d'ailleurs même dans la Seine-Maritime dont le nombre d'accidents est en nette augmentation. Les chiffres de l'Orne sont en baisse.

*données provisoires